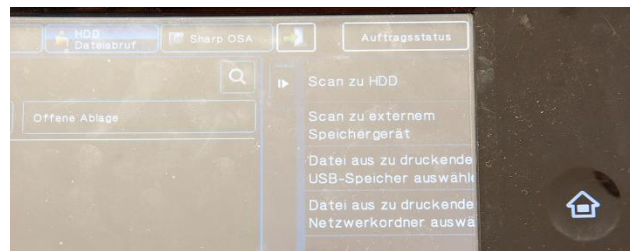
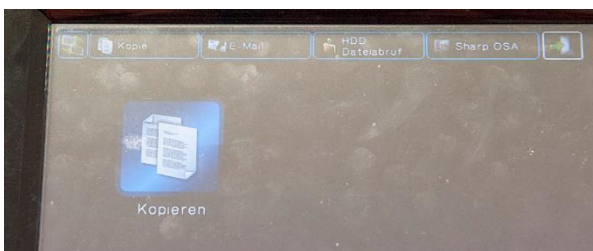


## Drucken vom USB-Stick

Stecken Sie ihren USB-Stick ein und melden sich am Druck-/Kopierer an.

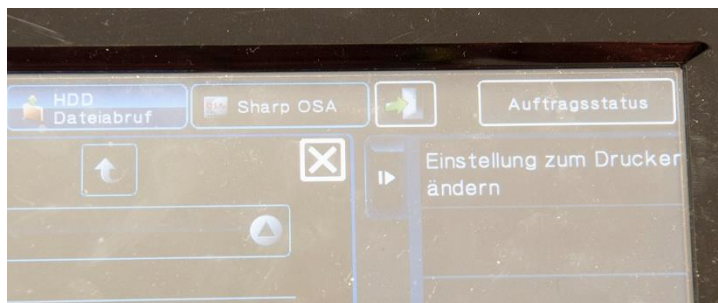
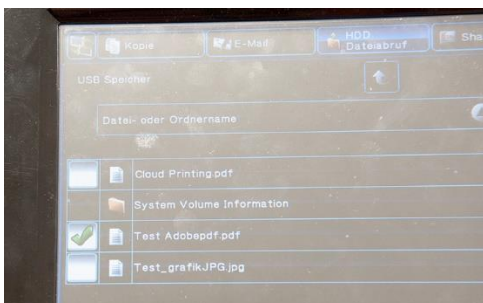


Wählen Sie „HDD Dateiabruf“ und „Datei aus zu druckende USB-Speicher auswählen“

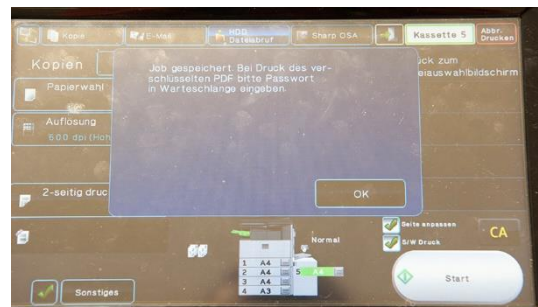



Wählen sie die zu druckende Datei aus und gehen sie zu „Einstellung zum Drucken ändern“

(Druckbare Formate ausschließlich PDF und JPG!)



Es können die Einstellungen für den Druckauftrag geändert werden. Achtung der Haken bei S/W Druck (Schwarz/weis) muss gesetzt werden! Der Druck wird über den Start-Knopf abgesandt.



Wenn kein Ausdruck erfolgt, Kontoguthaben überprüfen!